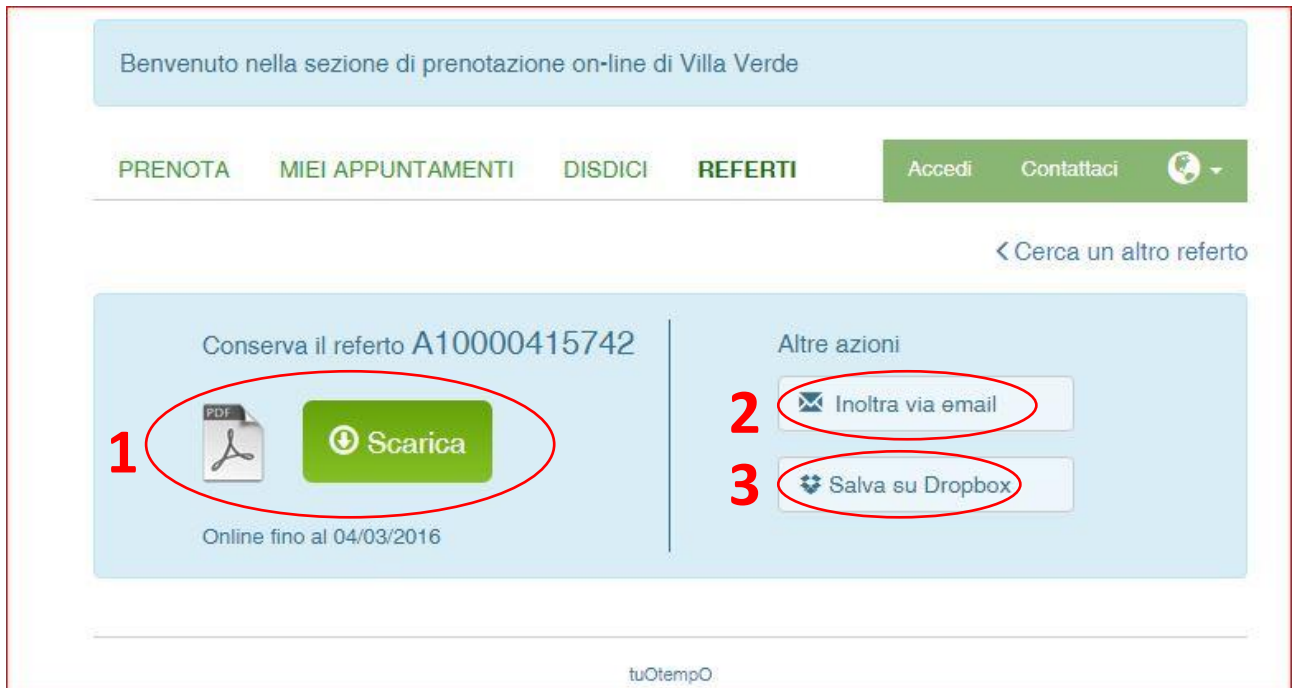







5. Nella schermata successiva avrete la possibilità di scegliere come ricevere il vostro referto: [download](#), [via email](#), [su Dropbox](#)



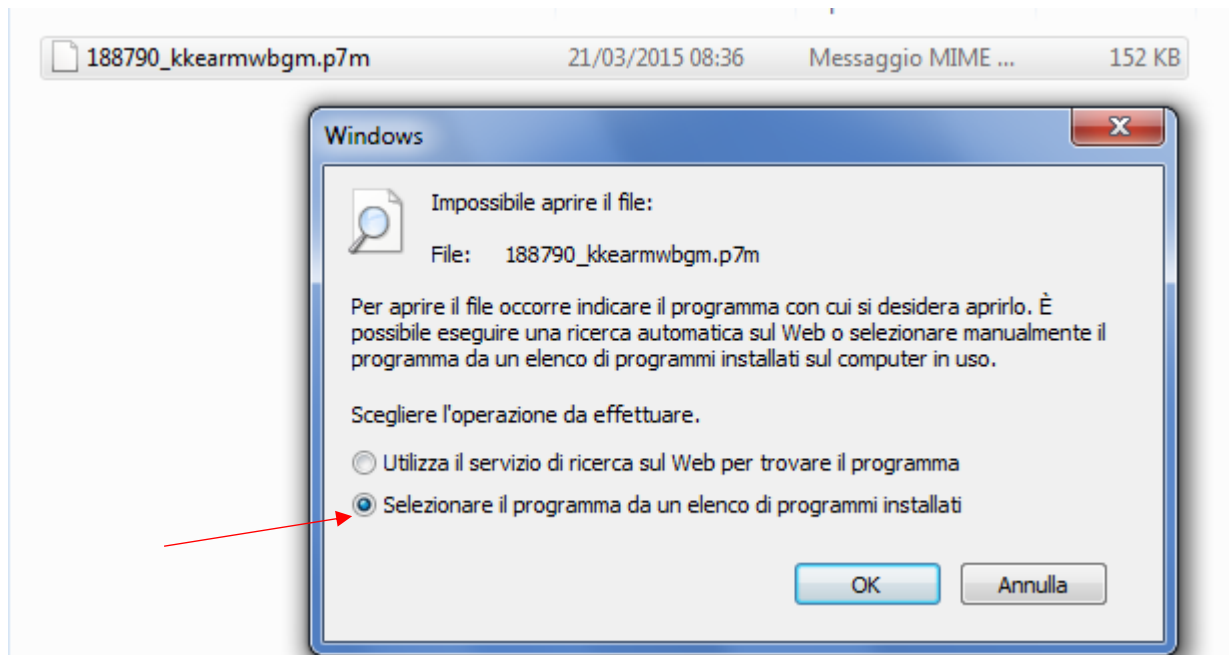
6. Procedimento per referto

6.1. Cliccando su Scarica, il referto sarà scaricato automaticamente nella cartella predefinita per i download del pc   

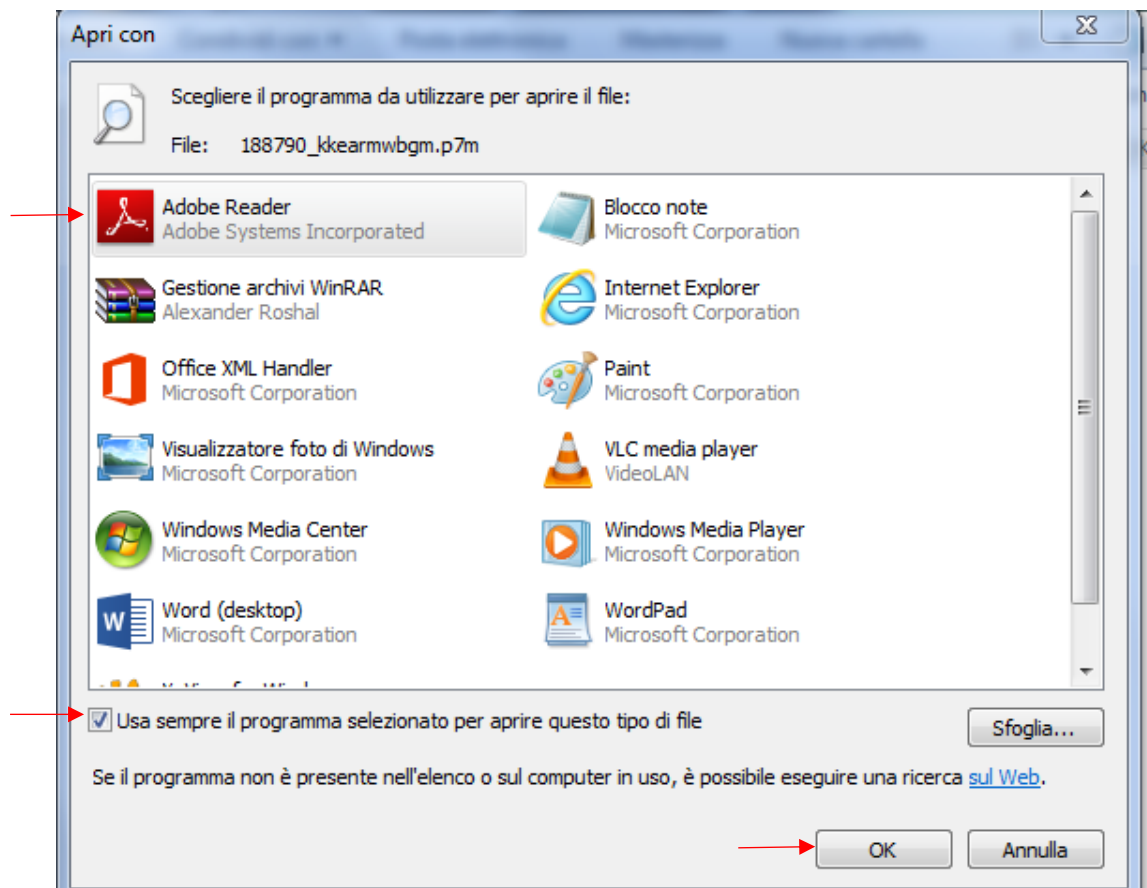


6.2. Per aprire il file (.p7m) dovrete usare il programma **Adobe Reader**  

6.2.1. Su **Windows 7**: basterà fare doppio click sul file e selezionare la seconda opzione nella schermata che si aprirà (v. immagine sotto).

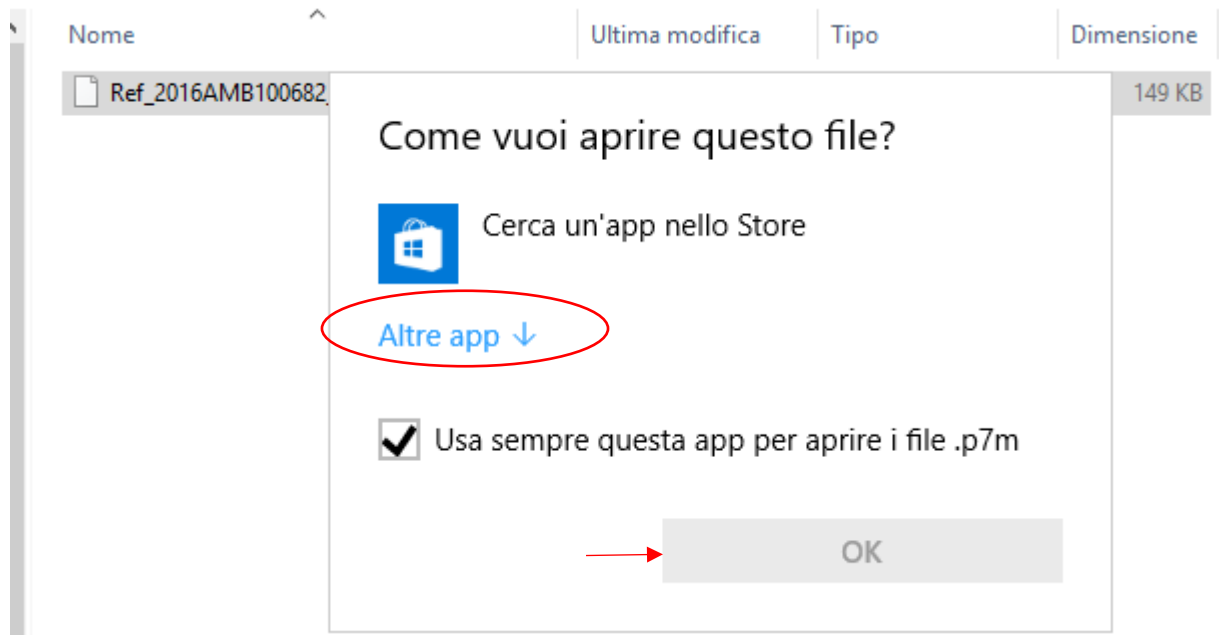


Dopo aver dato l'ok, si aprirà una nuova schermata dove dovrete selezionare **Adobe Reader**, flaggare l'opzione e dare ok.

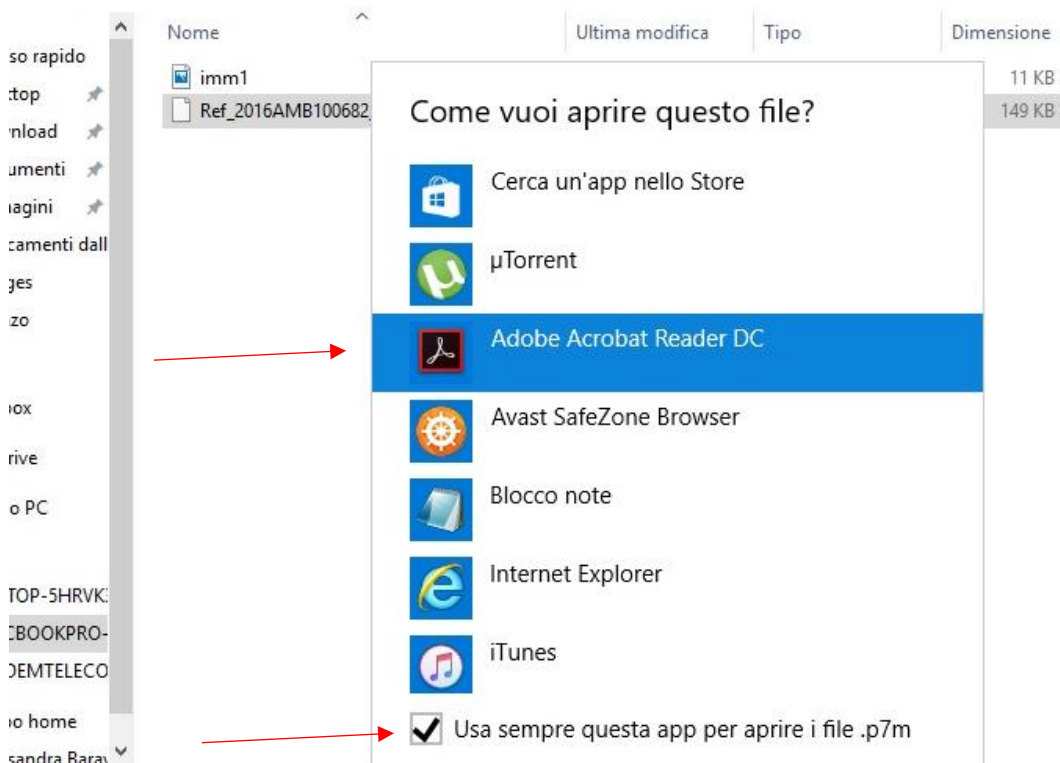


A questo punto il file si aprirà in automatico.

6.2.2. Su **Windows 10**: basterà fare doppio click sul file e selezionare l'opzione "**Altre app**" (v. immagine sotto).



Dopo aver dato l'**ok**, si aprirà una seconda finestra in cui dovevete selezionare **Adobe Reader**, flaggare l'opzione in fondo e dare ok.



A questo punto il file si aprirà in automatico.

6.2.3. Su **MAC OS X**: i file firmati digitalmente non sono apripribili da **Anteprima**, per cui è necessario scaricare **Adobe reader**. Prima di scaricare il file assicuratevi che nelle preferenze di sistema sia settata l'opzione per scaricare file di terze parti.

Andate in *preferenze di sistema* e selezionate *Sicurezza e Privacy*



In *generali*:

- 1) **Abilitate le modifiche** (cliccando sul lucchetto)
- 2) In *consenti applicazioni scaricate da* selezionare **dovunque**



Dopo aver fatto questi passaggi scaricate Adobe e installatelo.

A questo punto:

- selezionate il file .p7m
- tasto dx e scegliere l'opzione **altro...**
- selezionate **Adobe Reader**
- flaggate l'opzione in basso
- click su apri, e il file si aprirà in automatico

Scegli un'applicazione per aprire il documento "test.pdf.p7m".

Applicazioni

Ricerca

Acquisizion...agine.app

Adobe Reader.app

Anteprima.app

App Store.app

Automator.app

Calcolatrice.app

Calendario.app

Contatti.app

DAEMON Tools Lite.app

Dashboard.app


Dizionario.app

DVD Player.app

FaceTime.app

FortiClient.app

▼ Anteprima:



Nome Adobe Reader.app
Tipo Applicazione
Dimensione 395,3 MB su disco
Creato 24/09/12 06:57
Modificato 16/03/15 21:47

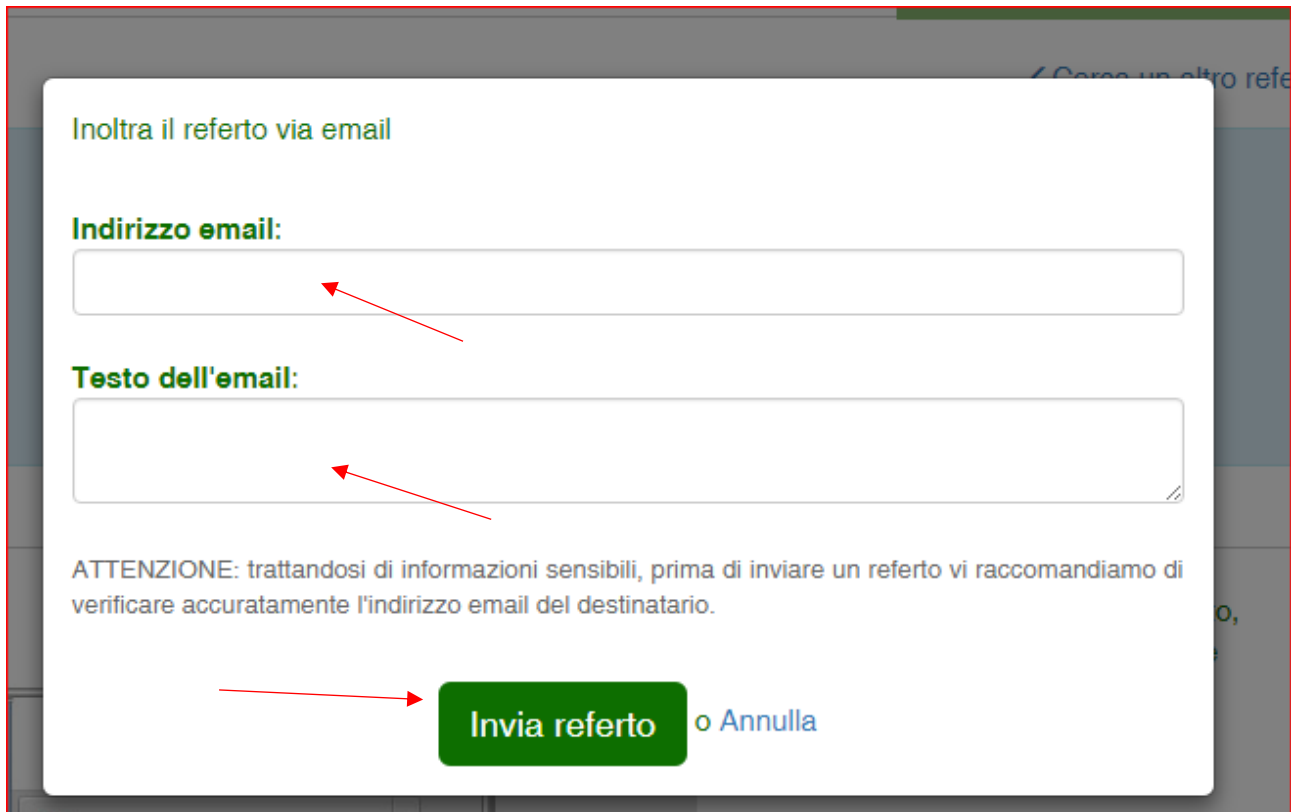
Attiva: Applicazioni consigliate

Apri sempre con questa applicazione
Questa applicazione può aprire "test.pdf.p7m".

Annulla Apri

7. Procedimento per inoltrare il referto via email

7.1. Cliccando su *inoltra via email* si aprirà una finestra in cui si devono compilare 2 campi: l'**indirizzo email** e il **testo dell'email**. Fatto ciò basterà cliccare su *invia referto*



Inoltra il referto via email

Indirizzo email:

Testo dell'email:

ATTENZIONE: trattandosi di informazioni sensibili, prima di inviare un referto vi raccomandiamo di verificare accuratamente l'indirizzo email del destinatario.

Invia referto o Annulla

8. Procedimento per salvare il referto su Dropbox

8.1. Cliccando su *salva il referto su Dropbox* si aprirà la schermata di Login di Dropbox e dopo essersi autenticati con le proprie credenziali sarà possibile salvare il file.